

# Night light whale Item No. 04004313, User Manual 105 × 140mm (double sided)

105mm

105mm

**Nachtlicht Wal**  
**Art. Nr. 04004313**  
**Bedienungsanleitung**  
**(DE)**



HEITECH PROMOTION GmbH  
Jakob-Kaiser-Straße 12  
47877 Wüllich, Germany  
Tel.: +49(0)2154/470 26 661  
info@heitech-promotion.de  
www.heitech-promotion.de

## Sicherheitshinweise für Tischleuchten mit Li-Ion Akku:

Verwenden Sie ausschließlich ein zugelassenes Ladegerät zum Aufladen der Tischleuchte. Die Verwendung ungeeigneter Ladegeräte kann zu Beschädigungen des Akkus oder zu Sicherheitsrisiken führen. (5V/max. 500mA)

Laden Sie den Li-Ion Akku nicht über einen längeren Zeitraum unbeaufsichtigt auf, um Überladung und Überhitzung zu vermeiden. Entfernen Sie das Ladegerät, sobald der Akku vollständig aufgeladen ist.

Achten Sie darauf, die Tischleuchte nicht in der Nähe von Hitzequellen wie Heizkörpern oder direktem Sonnenlicht zu platzieren, um mögliche Überhitzungsprobleme zu vermeiden.

Bewahren Sie die Tischleuchte und den Li-Ion Akku an einem trockenen Ort auf und schützen Sie beides vor Feuchtigkeit und Wasser, um Kurzschlüsse oder Beschädigungen zu verhindern.

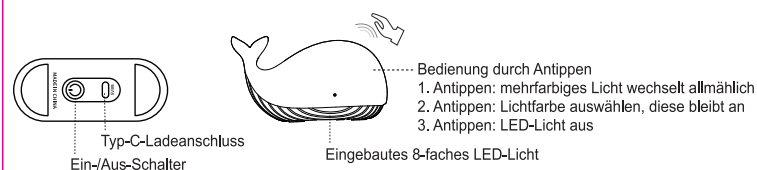
Setzen Sie die Tischleuchte nicht extremen Temperaturen aus, da dies die Leistung des Akkus beeinträchtigen kann. Lagern Sie die Leuchte nicht in übermäßig heißen oder kalten Umgebungen.

Überprüfen Sie den Zustand des Akkus regelmäßig. Wenn der Akku, Anzeichen von Beschädigung, Ausdehnung oder Leistungsabfall zeigt, ersetze ihn umgehend durch einen neuen Akku.

Beachten Sie die Bedienungsanleitung der Tischleuchte und folgen Sie den Anweisungen des Herstellers bezüglich des sicheren Gebrauchs, der Wartung und des Ladens des Li-Ion Akkus.

## Hinweis:

- Nicht geeignet für Kinder unter 3 Jahren. Kinder unter sechs Jahren sollten dieses Produkt nur unter Aufsicht von Erwachsenen verwenden.
- Dieses Produkt enthält nicht austauschbare LED-Leuchtmittel.
- Verwendung nur im trockenen Umfeld!
- Tauchen Sie das Gerät nicht in Wasser oder andere Flüssigkeiten!
- Das Produkt ist für den privaten, nicht-gewerblichen Haushaltsgebrauch vorgesehen.
- Reparaturen an elektrischen Geräten nur vom Elektromeister(betrieb)



## Gebrauchsanweisung:






**Akku:** Bitte laden Sie den Akku der Leuchte vor dem ersten Gebrauch vollständig auf. Es dauert etwa 3 Stunden, um den Akku der Leuchte vollständig aufzuladen. Die tatsächliche Ladezeit hängt vom Eingangsstrom des Ladegeräts ab. Während des Ladevorgangs blinkt die rote Kontrollleuchte unter dem Sockel; sobald das Gerät vollständig aufgeladen ist, leuchtet die rote Kontrollleuchte dauerhaft. Betriebszeit nach vollständiger Aufladung: ca. 10 Stunden bei warmweißem Licht; ca. 9 Stunden bei farbigem Licht. Nach dem vollständigen Aufladen schalten Sie bitte rechtzeitig den Strom ab. Wenn Sie das Gerät längere Zeit nicht benutzen, schalten Sie es bitte mit dem Ein/Ausschalter aus, um die Lebensdauer der Batterie zu schützen.

140mm

**Ein/Aus-Schalter:** Drücken Sie ihn, um warmweißes Licht einzuschalten; drücken Sie ihn erneut, um es auszuschalten.  
**Ändern der LED-Lichtfarben:** Schalten Sie die Leuchte mit dem Ein/Ausschalter ein. Die Lichtfarbe ist zunächst warmweiß. Dann tippen Sie kräftig auf die Oberseite der Leuchte oder heben die Leuchte leicht an und tippen den Sockel auf eine feste Oberfläche. Das Licht wechselt nun in den Farbwechselmodus und wechselt im drei Sekunden Rhythmus die Farbe. Durch ein weiteres Tippen wird die aktuell angezeigte Farbe dauerhaft eingestellt. Wiederholen Sie das Tippen, um das Licht auszuschalten. Die Leuchte befindet sich nun im Bereitschaft-Modus. Zum dauerhaften Ausschalten der Leuchte drücken Sie den Ein/Ausschalter.  
**Zeitschaltfunktion:** Halten Sie den Ein/Ausschalter gedrückt, bis die Leuchte dreimal blinkt. Die Zeitschaltfunktion ist nun aktiviert und die Leuchte schaltet sich nach 3 Stunden automatisch aus. Wiederholen Sie den Vorgang, um die Zeitschaltfunktion zu deaktivieren. Dies ist sowohl im eingeschalteten als auch im ausgeschalteten Zustand möglich.

## Technische Daten:

Leistung: 1,3 Watt  
Eingangsspannung / Strom: 5V / 1000mA  
Batteriekapazität: 1200mAh  
Material: Silikon, ABS

Zeichenerklärungen	
	Produkt entspricht den produktspezifisch geltenden europäischen Richtlinien.
	Nicht geeignet für Kinder unter 3 Jahren. Kleinteile können verschluckt werden.
	Wenn das Gerät einmal ausgedient hat, dann führen Sie es bitte einer ordnungsgemäßen Entsorgung zu. Werfen Sie es nicht in den Hausmüll, sondern geben Sie es an einer Sammelstelle für Elektro- und Elektronikgeräte ab.
	Schutzart IP20. Nur für trockene Innenräume.
	Das Symbol auf dem Produkt weist darauf hin, dass es einen integrierten Akku gemäß der EU-Richtlinie 2013/56/EU enthält. Der Akku sollte nicht im normalen Hausmüll entsorgt werden. Es wird empfohlen, das Produkt zu einer offiziellen Sammelstelle oder einem Heitech-Servicezentrum zu bringen, um den Akku sicher entfernen zu lassen. Die korrekte Entsorgung von Altgeräten und Batterien/Akkus hilft, negative Auswirkungen auf die Umwelt und die menschliche Gesundheit zu minimieren.

Bitte sorgen Sie im Interesse des Umweltschutzes auch für eine entsprechende Verwertung der Verpackungsmaterialien. Verpackungen sind Rohstoffe und können wieder verwertet werden. Über Adressen und Öffnungszeiten von Sammelstellen informiert Sie ihre zuständige Verwaltung.

140mm

105mm

105mm

**Night light whale**  
**Item No. 04004313**  
**User Manual**  
**(GB)**



HEITECH PROMOTION GmbH  
Jakob-Kaiser-Straße 12  
47877 Wüllich, Germany  
Tel.: +49(0)2154/470 26 661  
info@heitech-promotion.de  
www.heitech-promotion.de

## Safety instructions for table lamps with Li-Ion battery:

Only use an approved charger to charge the table lamp. The use of unsuitable chargers can lead to damage to the battery or to safety risks. (5V/max. 500mA)

To avoid overcharging and overheating, do not charge the Li-ion battery unattended for long periods of time. Remove the charger as soon as the battery is fully charged.

Take care not to place the table lamp near heat sources such as radiators or direct sunlight to avoid possible overheating problems.

Store the table lamp and the Li-ion battery in a dry place and protect both from moisture and water to prevent short circuits or damage.

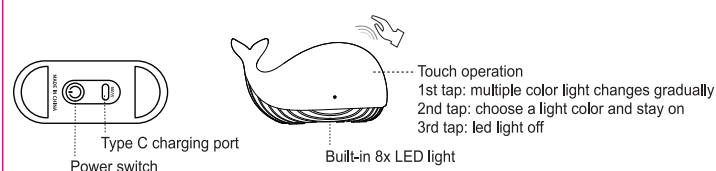
Do not expose the table lamp to extreme temperatures, as this can affect the performance of the battery. Do not store the light in excessively hot or cold environments.

Check the condition of the battery regularly. If the battery shows signs of damage, expansion or loss of performance, replace it immediately with a new battery.

Observe the operating instructions for the table lamp and follow the manufacturer's instructions regarding safe use, maintenance and charging of the Li-ion battery.

## Note:

- Not suitable for children under 3 years of age.
- Children under the age of six should only use this product under adult supervision.
- This product contains non-replaceable LED bulbs.
- Use only in a dry environment!
- Do not immerse the device in water or other liquids!
- The product is intended for private, non-commercial household use.
- Repairs to electrical appliances may only be carried out by a master electrician (company)



## Instructions for use:






**Battery:** Please fully charge the battery of the light before using it for the first time. It takes about 3 hours to fully charge the battery of the light. The actual charging time depends on the input current of the charger. During the charging process, the red indicator light under the base flashes; as soon as the device is fully charged, the red indicator light lights up continuously. Operating time after full charge: approx. 10 hours with warm white light; approx. 9 hours with colored light. Once fully charged, please switch off the power supply in good time. If you do not use the device for a long time, please switch it off with the on/off switch to protect the battery life.

140mm

**On/Off switch:** Press it to switch on warm white light; press it again to switch it off.  
**Changing the LED light colors:** Switch the light on with the on/off switch. The light color is initially warm white. Then tap firmly on the top of the light or lift the light slightly and tap the base on a solid surface. The light now switches to color change mode and changes color every three seconds. Tap again to permanently set the currently displayed color. Repeat the tap to switch the light off. The light is now in standby mode. To switch the light off permanently, press the on/off switch.  
**Timer function:** Press and hold the on/off switch until the light flashes three times. The timer function is now activated, and the light switches off automatically after 3 hours. Repeat the process to deactivate the timer function. This is possible both when the light is switched on and when it is switched off.

## Technical data:

Power: 1.3 Watt  
Input Voltage / Current: 5V / 1000mA  
Battery Capacity: 1200mAh  
Material: Silicone, ABS

Symbol Explanations	
	The product complies with the product-specific European directives in force.
	Not suitable for children under 3 years. Small parts can be swallowed.
	When the device has reached the end of its life, please dispose of it properly. Do not throw it in household waste; instead, take it to a collection point for electrical and electronic equipment.
	Protection class IP20. For dry indoor use only.
	The symbol on the product indicates that it contains a built-in battery in accordance with EU Directive 2013/56/EU. The battery should not be disposed of in normal household waste. It is recommended to take the product to an official collection point or a Heitech service center to ensure the safe removal of the battery. Proper disposal of old devices and batteries/accumulators helps minimize negative impacts on the environment and human health.

Please ensure, in the interest of environmental protection, the proper recycling of packaging materials. Packaging materials are raw materials and can be recycled. Your local administration can provide you with addresses and opening hours of collection points.

140mm